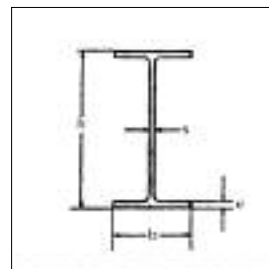


CARPENTERIA PESANTE



Travi IPE

Lunghezza ml. 6,00 per le misure commerciali (80 - 100 - 120) e ml. 12,00 per tutte le misure. Si effettua taglio a misura con fiamma o con sega.



PROFILO					peso al m kg	Sez. cm ²	Wx cm ³	Jx cm ⁴
h	b	a	e	r				
80	46	3,8	5,2	5,0	6,0	7,6	20,0	80
100	55	4,1	5,7	7,0	8,1	10,3	34,2	171
120	64	4,4	6,3	7,0	10,4	13,2	53,0	318
140	73	4,7	6,9	7,0	12,9	16,4	77,3	541
160	82	5,0	7,4	9,0	15,8	20,1	109	869
180	91	5,3	8,0	9,0	18,8	23,9	146	1317
200	100	5,6	8,5	12,0	22,4	28,5	194	1943
220	110	5,9	9,2	12,0	26,2	33,4	252	2772
240	120	6,2	9,8	15,0	30,7	39,1	324	3892
270	135	6,6	10,2	15,0	36,1	45,9	429	5790
300	150	7,1	10,7	15,0	42,2	53,8	557	8356
330	160	7,5	11,5	18,0	49,1	62,6	713	11770
360	170	8,0	12,7	18,0	57,1	72,7	904	16270
400	180	8,6	13,5	21,0	66,3	84,5	1160	23130
450	190	9,4	14,6	21,0	77,6	98,8	1500	33740
500	200	10,2	16,0	21,0	90,7	116	1930	48200
550	210	11,1	17,2	24,0	106	134	2440	67120
600	220	12,0	19,0	24,0	122	156	3070	92080

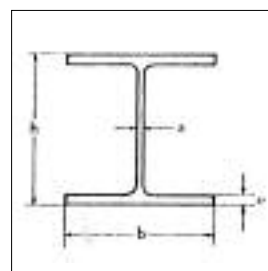
CARPENTERIA PESANTE

h	DISTANZA TRA GLI APPOGGI IN METRI															
	2,50	3,00	3,50	4,00	4,50	5,00	5,50	6,00	7,00	8,00	9,00	10,00	11,00	12,00	13,00	14,00
80	1009	835	710	616	542	482	-	-	-	-	-	-	-	-	-	-
100	1731	1435	1222	1062	936	835	751	681	-	-	-	-	-	-	-	-
120	2687	2230	1902	1654	1460	1305	1176	1068	896	-	-	-	-	-	-	-
140	3925	3259	2782	2422	2140	1914	1728	1571	1323	1133	-	-	-	-	-	-
160	5541	4603	3931	3425	3029	2711	2450	2230	1882	1617	1408	-	-	-	-	-
180	7428	6173	5273	4597	4068	3643	3294	3002	2538	2185	1907	1681	1492	-	-	-
200	9876	8210	7016	6118	5417	4854	4391	4004	3390	2925	2557	2259	2011	1800	1619	-
220	12837	10673	9124	7959	7050	6320	5720	5219	4424	3822	3348	2963	2644	2373	2140	1937
240	16512	13732	11741	10246	9078	8141	7371	6728	5709	4939	4332	3840	3432	3087	2791	2532
270	21874	18195	15563	13583	12040	10802	9785	8935	7592	6575	5776	5130	4595	4143	3754	3417
300	28413	23638	20222	17655	15653	14048	12731	11629	9889	8574	7542	6707	6017	5435	4935	4101
330	36383	30274	25904	22620	20060	18007	16323	14716	12694	11016	9698	8635	7756	7016	6382	5831
360	46142	38399	32860	28700	25457	22857	20724	18942	16130	14007	12343	11000	9891	8957	8158	7465
400	59226	49294	42191	36855	32697	29364	26631	24350	20747	18029	15901	14185	12769	11577	10559	9677
450	76606	63767	54585	47689	42317	38012	34482	31534	26885	23379	20635	18424	16601	15069	13760	12628
500	98589	82074	70265	61397	54490	48954	44417	40629	34656	30154	26632	23797	21460	19498	17824	16376
550	124663	103788	88863	77656	68927	61934	56202	51417	43875	38912	33748	30172	27226	24754	22646	20824
600	156879	130620	111847	97752	86775	77982	70776	64761	55283	48144	42564	38076	34381	31282	28641	26360



Travi HEA

Lunghezza ml. 12,00



PROFILO						peso al m kg	Sez. cm ²	Wx cm ³	Jx cm ⁴
HE	h	b	a	e	r				
100	96	100	5,0	8,0	12,0	16,7	21,2	73	349
120	114	120	5,0	8,0	12,0	19,9	25,3	106	606
140	133	140	5,5	8,5	12,0	24,7	31,4	155	1033
160	152	160	6,0	9,0	15,0	30,4	38,8	220	1673
180	171	180	6,0	9,5	15,0	35,5	45,3	294	2510
200	190	200	6,5	10,0	18,0	42,3	53,8	389	3692
220	210	220	7,0	11,0	18,0	50,5	64,3	515	5410
240	230	240	7,5	12,0	21,0	60,3	76,8	675	7763
260	250	260	7,5	12,5	24,0	68,2	86,8	836	10455
280	270	280	8,0	13,0	24,0	76,4	97,3	1010	13673
300	290	300	8,5	14,0	27,0	88,3	112	1260	18263
320	310	300	9,0	15,5	27,0	97,6	124	1480	22928
340	330	300	9,5	16,5	27,0	105	133	1680	27693
360	350	300	10,0	17,5	27,0	112	143	1890	33090
400	390	300	11,0	19,0	27,0	125	159	2310	45069
450	440	300	11,5	21,0	27,0	140	178	2900	63722
500	490	300	12,0	23,0	27,0	155	197	3550	86975
550	540	300	12,5	24,0	27,0	166	212	4150	111932
600	590	300	13,0	25,0	27,0	178	226	4790	141203
650	640	300	13,5	26,0	27,0	190	241	5470	175178
700	690	300	14,5	27,0	27,0	204	260	6240	215301
800	790	300	15,0	28,0	30,0	224	286	7680	303442
900	890	300	16,0	30,0	30,0	252	320	9480	422075
1000	990	300	16,5	31,0	30,0	272	347	11190	553846

CARPENTERIA PESANTE

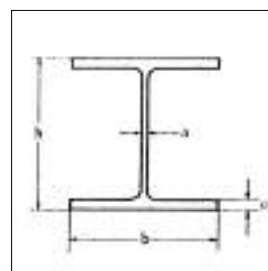
h	DISTANZA TRA GLI APPOGGI IN METRI											
	3	4	5	6	7	8	9	10	11	12	13	14
100	3064	2269	1785	1457	-	-	-	-	-	-	-	-
120	4463	3312	2614	2142	1800	-	-	-	-	-	-	-
140	6539	4861	3844	3158	2661	2282	-	-	-	-	-	-
160	9295	6918	5480	4511	3810	3276	2855	2512	-	-	-	-
180	12437	9265	7348	6059	5127	4419	3861	3408	3030	-	-	-
200	16470	12278	9746	8044	6816	5885	5151	4556	4061	3641	-	-
220	21821	16277	12931	10683	9063	7835	6869	6087	5437	4887	4414	-
240	28618	21358	16978	14037	11920	10317	9057	8036	7191	6476	5862	5327
260	35464	26478	21060	17425	14809	12830	11275	10018	8977	8098	7344	6688
280	42863	32013	25473	21087	17933	15548	13676	12163	10912	9856	8951	8164
300	53493	39965	3183	26349	22421	19453	17125	15244	13690	12380	11258	10283
320	62852	46368	37400	30987	26379	22898	20170	17967	16147	14615	13306	12164
340	71363	53338	42481	35209	29984	26039	22947	20453	18393	16659	15176	13889
360	80301	60034	47822	39646	33775	29343	25871	23071	20760	18815	17152	15711
400	98182	73418	58509	48528	41364	35959	31790	28317	25567	23139	21119	19369
450	123310	92237	73538	61025	52047	45278	39983	35719	32204	29252	26733	24553
500	150997	112977	90102	74801	63827	55558	49092	43888	39603	36005	32937	30286
550	176564	132132	105407	87535	74721	65070	57526	51458	46463	42273	38702	35618
600	203834	152564	121731	101116	86340	75214	66520	59530	53778	48956	45026	41301
650	232816	174280	139082	115553	98692	86000	76085	68116	61560	56066	51388	47351
700	265628	198864	158724	131896	112674	98200	86910	77832	70366	64112	58788	54195
800	327008	244864	195488	162496	138866	121088	107210	96064	86903	79232	72706	67081
900	403724	302352	241428	200728	171584	149664	132558	118824	107540	98096	90065	83146
1000	476624	356992	285104	237088	202713	176864	156698	140512	127218	116096	106642	98500

CARPENTERIA PESANTE



Travi HEB

Lunghezza ml. 12,00




PROFILO						peso al m kg	Sez. cm ²	Wx cm ³	Jx cm ⁴
HE	h	b	a	e	r				
100	100	100	6,0	10,0	12,0	20,4	26,0	90	450
120	120	120	6,5	11,0	12,0	26,7	34,0	144	864
140	140	140	7,0	12,0	12,0	33,7	43,0	216	1509
160	160	160	8,0	13,0	15,0	42,6	54,3	311	2492
180	180	180	8,5	14,0	15,0	51,2	65,3	426	3831
200	200	200	9,0	15,0	18,0	61,3	78,1	570	5696
220	220	220	9,5	16,0	18,0	71,5	91,0	736	8091
240	240	240	10,0	17,0	21,0	83,2	106	938	11259
260	260	260	10,0	17,5	24,0	93,0	118	1150	14919
280	280	280	10,5	18,0	24,0	103	131	1380	19270
300	300	300	11,0	19,0	27,0	117	149	1680	25166
320	320	320	11,5	20,5	27,0	127	161	1930	30823
340	340	340	12,0	21,5	27,0	134	171	2160	36656
360	360	300	12,5	22,5	27,0	142	181	2400	43193
400	400	300	13,5	24,0	27,0	155	198	2880	57680
450	450	300	14,0	26,0	27,0	171	218	3550	79887
500	500	300	14,5	28,0	27,0	187	239	4290	107176
550	550	300	15,0	29,0	27,0	199	254	4970	136691
600	600	300	15,5	30,0	27,0	212	270	5700	171041
650	650	300	16,0	31,0	27,0	225	286	6480	210616
700	700	300	17,0	32,0	27,0	241	306	7340	256888
800	800	300	17,5	33,0	30,0	262	334	8980	359083
900	900	300	18,5	35,0	30,0	291	371	10980	494065
1000	1000	300	19,0	36,0	30,0	314	400	12890	644748

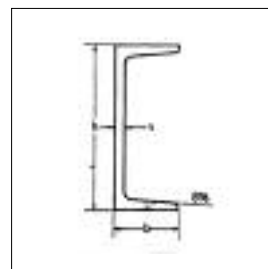
CARPENTERIA PESANTE

DISTANZA TRA GLI APPOGGI IN METRI												
h	3	4	5	6	7	8	9	10	11	12	13	14
100	3778	2798	2202	1797	1502	-	-	-	-	-	-	-
120	6063	4501	3553	2911	2446	2090	-	-	-	-	-	-
140	9114	6777	5361	4405	3713	3186	2768	-	-	-	-	-
160	13141	9781	7748	6379	5388	4635	4039	3554	-	-	-	-
180	18022	13427	10649	8780	7431	6406	5597	4940	4393	-	-	-
200	24135	17994	14285	11792	9993	8629	7554	6683	5958	5344	-	-
220	31187	23625	18483	15272	12957	11203	9823	8705	7777	6992	6317	-
240	39770	29682	23596	19511	16569	14342	12591	11174	10000	9006	8153	7411
260	48786	36427	28974	23974	20377	17655	15518	13789	12358	11150	10113	9212
280	58569	43747	34812	28821	24512	21255	18700	16633	14924	13483	12248	11174
300	71327	53290	42422	35137	29900	25943	22839	20333	18261	16515	15020	13721
320	81963	61250	48771	40410	34401	29863	26305	223433	21060	19062	17351	15867
340	91755	68582	54624	45274	38558	33487	29513	26307	23659	21431	19525	17872
360	101971	76130	60728	50346	42890	37263	32854	29300	26364	23895	21784	19954
400	122412	91568	72951	60508	51576	44838	39641	35313	31962	28859	26341	24160
450	150949	112913	90022	74705	63715	55430	49948	43728	39427	35813	32729	30062
500	182474	136528	108886	90395	77134	67142	59328	53040	47861	43514	42238	38149
550	211451	158240	126234	104830	89484	77926	68891	61624	55642	50624	46347	42653
600	242558	181547	120325	102742	89501	79262	70838	63993	58254	53365	49145	
650	275805	206460	164763	136890	116916	101880	90135	80694	72928	66420	60878	56095
700	312450	233916	186700	155140	132530	115512	102222	91542	82760	75401	69137	63734
800	382360	286312	228578	190000	162371	141584	125357	112324	101612	92642	85012	78434
900	467607	350196	279633	232494	198740	173352	153541	137634	124566	113628	104327	96314
1000	549031	411224	328414	273102	233504	203728	180498	161852	146538	133725	122834	113077

CARPENTERIA PESANTE



Profilato UPN
Lunghezza ml. 12,00



h	b	a	e	r	sezione	peso	momenti di inerzia		moduli di resistenza		raggi di inerzia	
							Jx	Jy	Wx	Wy	lx	ly
mm	mm	mm	mm	mm	cm ²	kg/m	cm ⁴	cm ⁴	cm ³	cm ³	cm	cm
30	33	5	7	7	5,44	4,27	6,39	5,33	4,26	2,68	1,08	0,99
40	35	5	7	7	6,21	4,87	14,10	6,68	7,05	3,08	1,50	1,04
50	38	5	7	7	7,12	5,59	26,40	9,12	10,60	3,75	1,92	1,13
65	42	5,5	7,5	7,5	9,03	7,09	57,50	14,10	17,70	5,07	2,52	1,25
80	45	6	8	8	11,0	8,65	106	19,4	26,5	6,35	3,10	1,33
100	50	6	8,5	8,5	13,5	10,6	205	29,1	41,1	8,45	3,91	1,47
120	55	7	9	9	17,0	13,3	364	431	60,7	11,1	4,63	1,59
140	60	7	10	10	20,4	16,0	605	62,5	86,4	14,7	5,45	1,75
160	65	7,5	10,5	24,0	18,9	925	85,1	116	18,2	6,21	1,88	
180	70	8	11	11	28,0	22,0	1354	114	150	22,4	6,96	2,01
200	73	8,5	11,5	11,5	32,2	25,3	1911	148	191	26,9	7,71	2,14
220	80	9	12,5	12,5	37,4	29,4	2691	196	245	335	8,48	2,29
240	85	9,5	13	13	42,3	33,2	3599	247	300	39,5	9,22	2,42
260	90	10	14	14	48,3	37,9	4824	317	371	47,8	10,0	2,56
280	95	10	15	15	53,4	41,9	6276	398	448	57,2	10,8	2,73
300	100	10	16	16	58,8	46,1	8028	493	535	67,6	11,7	2,90